



# GNPL

Garante Nazionale  
dei diritti delle persone  
private della libertà personale



Il Collegio

Riccardo Turrini Vita, Irma Conti, Mario Serio

## Osservatorio penitenziario (GNPL) Focus suicidi e decessi in carcere anno 2025<sup>1</sup>

Aggiornamento 24 febbraio 2025

RACCOLTA E ANALISI DATI A CURA DI GIOVANNI SURIANO (GNPL)

FONTE: DIPARTIMENTO DELL'AMMINISTRAZIONE PENITENZIARIA (DAP)

---

<sup>1</sup> Si specifica che tutti i dati inseriti nei Focus suicidi e Report monitoraggio spazi detentivi sono estrapolati dagli applicativi messi a disposizione dal Dipartimento dell'Amministrazione penitenziaria (DAP) ed analizzati a cura dell'Ufficio del Garante nazionale.



Indice		Pag.
<i>Tabella 1</i>	Decessi – Storico 2021-2025 (periodo di riferimento dal 1° gennaio al 24 febbraio dell’anno)	3
<i>Grafico 1</i>	Andamento suicidi periodo 2021-2025	3
	<b>1. Suicidi</b>	
<i>Grafico 2</i>	Andamento suicidi – Storico 2021-2025 (periodo di riferimento dal 1° gennaio al 10 febbraio dell’anno)	4
<i>Grafico 3</i>	Andamento suicidi distribuiti per periodo 2021-2025	4
<i>Grafico 4</i>	Sesso e nazionalità	5
<i>Grafico 5</i>	Fasce d’età	5
<i>Grafico 6</i>	Posizione giuridica	5
<i>Grafico 7</i>	Tipologia di reato ascritto	6
<i>Tabella 2</i>	Numero di persone che si sono suicidate coinvolte in altri eventi critici	6
<i>Tabella 3</i>	Totale Istituti coinvolti per tipologia	6
<i>Tabella 4</i>	Numero suicidi per Istituto in ordine alla data di registrazione	7
<i>Tabella 5</i>	Numero suicidi per Istituto	7
<i>Tabella 6</i>	Numero suicidi per Regione	7
<i>Grafico 8</i>	Numero suicidi per Regione	8
<i>Tabella 7</i>	Suicidi - Anno 2025	8
<i>Tabella 8</i>	Capienza / Posti regolarmente disponibili / Persone detenute presenti / Indice di sovraffollamento	9
<i>Grafico 9</i>	Tipologia di Sezioni in cui sono avvenuti i suicidi	9
<i>Tabella 9</i>	Istituti e Sezioni in cui sono avvenuti i suicidi	9
<i>Tabella 10</i>	Sezioni o luogo in cui sono avvenuti i suicidi	10
<i>Grafico 10</i>	Sezioni in cui sono avvenuti i suicidi	11
<i>Tabella 11</i>	Persone che si sono suicidate: senza fissa dimora, attività lavorativa, grado di istruzione	11
<i>Tabella 12</i>	Modalità suicidio	12
<i>Tabella 13</i>	Motivazione	12
<i>Tabella 14</i>	Eventi critici: storico 2024-2025	13
<i>Tabella 15</i>	Istituti in cui sono avvenuti i suicidi: n° tentativi di suicidio, atti di autolesionismo, sciopero della fame e/o sete - Rilevazione da inizio 2025	13
<i>Tabella 16</i>	Tentativi di suicidi - Primi 30 Istituti per numero di eventi - Anno 2024	14
<i>Tabella 17</i>	Atti di autolesionismo – Primi 30 Istituti per numero di eventi – Anno 2024	15
	<b>2. Decessi per cause da accertare</b>	
<i>Tabella 18</i>	Decessi per cause da accertare – Anno 2025	16
<i>Tabella 19</i>	Istituti che hanno registrato decessi per cause da accertare - Anno 2025	17
	<b>3. Decessi per cause naturali</b>	
<i>Tabella 20</i>	Decessi per cause naturali – Anno 2025	17
<i>Tabella 21</i>	Istituti con numero eventi decesso per cause naturali – Anno 2025	19



Il Dipartimento dell'Amministrazione Penitenziaria da inizio del 2025 ha registrato complessivamente **50 decessi: 11 suicidi , 10 decessi per cause da accertare e 29 decessi per cause naturali.**

(Cfr. Graf. n. 1; tabella n. 1, 17 e 18)

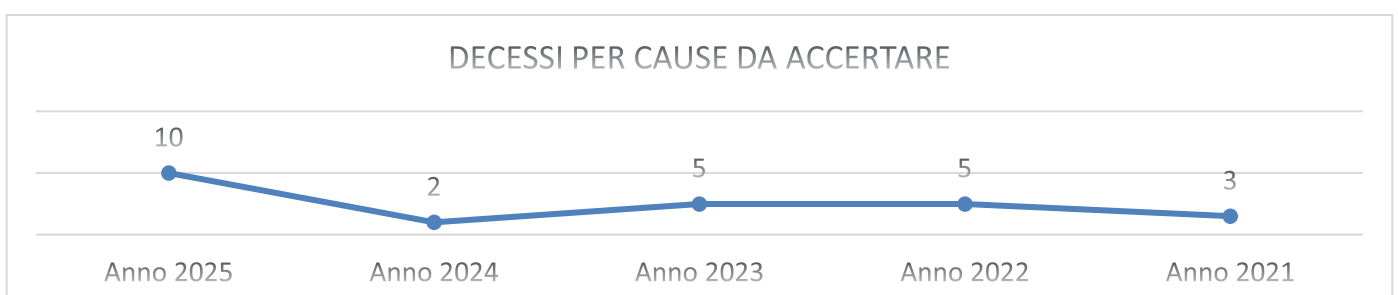
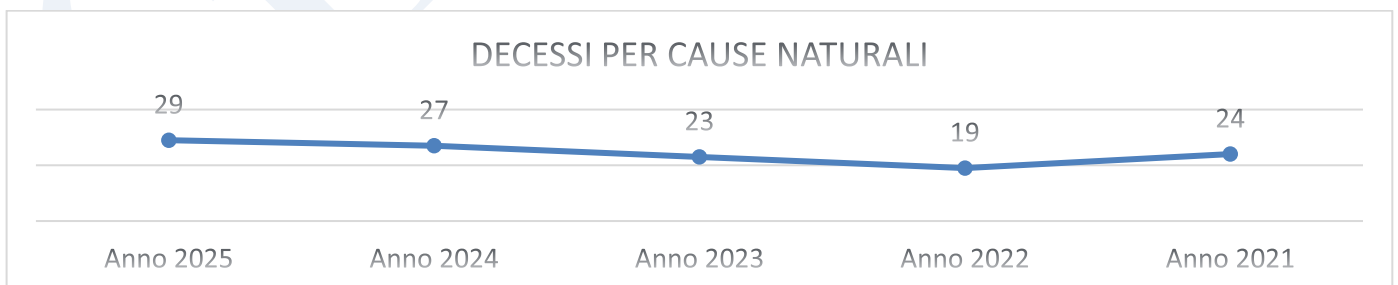
**TABELLA N. 1 – DECESSI: STORICO 2021-2025**

PERIODO DI RIFERIMENTO DAL 1° GENNAIO AL 24 FEBBRAIO DELL'ANNO

Decessi registrati	Anno 2025	Anno 2024	Anno 2023	Anno 2022	Anno 2021
Suicidi	11	19	7	11	8
Decessi per cause naturali	29	27	23	19	24
Decessi per cause da accertare	10	2	5	5	3
Omicidi	0	0	0	0	1
<b>Totale</b>	<b>50</b>	<b>48</b>	<b>35</b>	<b>35</b>	<b>36</b>

**GRAFICO N. 1 - DECESSI: STORICO 2021-2025**

PERIODO DI RIFERIMENTO DAL 1° GENNAIO AL 17 FEBBRAIO DELL'ANNO





## 1. Suicidi

GRAFICO N.2

ANDAMENTO SUICIDI – ANNI 2021-2025

(PERIODO DI RIFERIMENTO DAL 1° GENNAIO AL 24 FEBBRAIO DELL'ANNO)

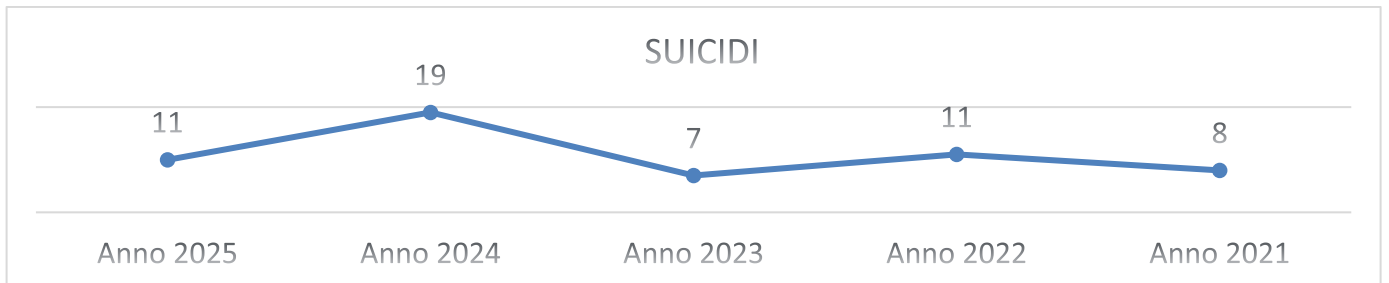
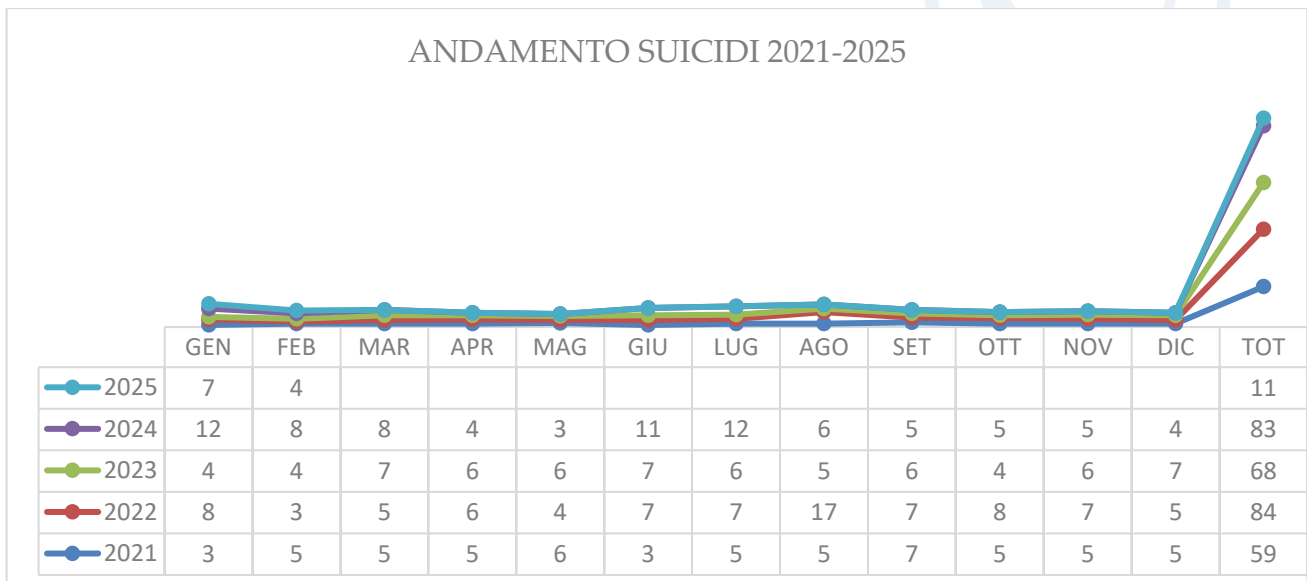


GRAFICO N. 3

ANDAMENTO SUICIDI DISTRIBUITI PER PERIODO 2021-2025

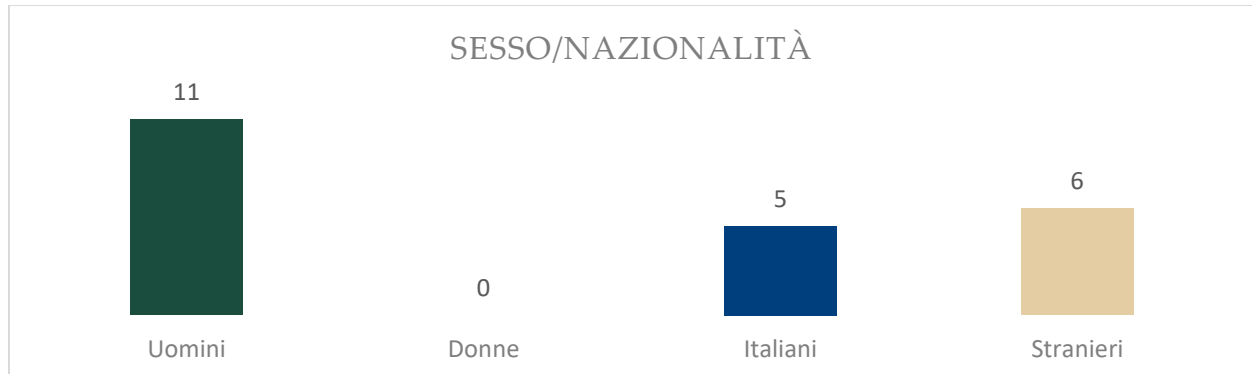


Analizzando i dati personali, si rileva che delle 11 persone morte per suicidio tutti e 11 erano di sesso maschile. Riguardo alla nazionalità, 5 erano italiani e 6 stranieri, provenienti da 4 diversi Paesi. (Cfr. Graf. n. 4)



GRAFICO N. 4

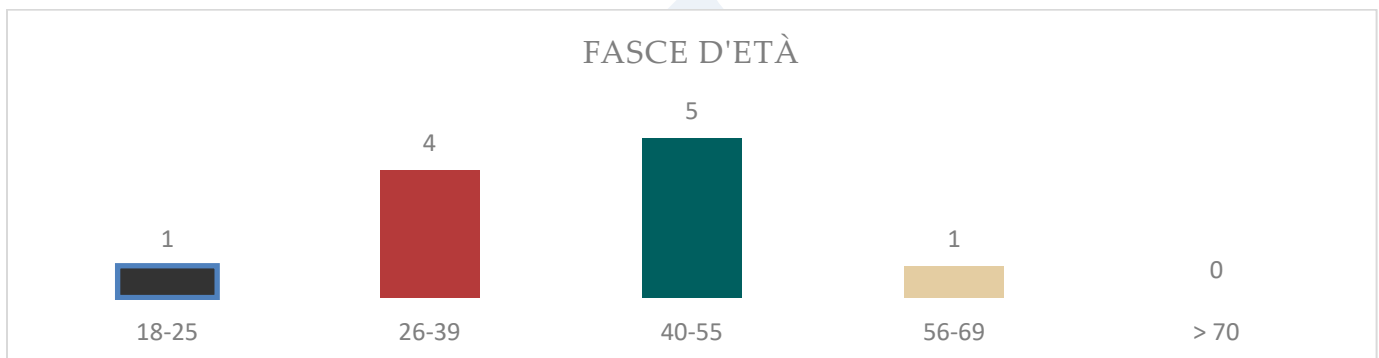
SESSO E NAZIONALITÀ DELLE PERSONE CHE SI SONO SUICIDATE



Le fasce d'età sono quelle tra 18 e 25 (1 persona), tra i 26 e i 39 anni (4 persone), tra i 40 e i 55 anni (5 persone) e tra i 56 e i 69 anni (1 persona). Si rileva che l'età media delle persone che sono si sono suicidate è di circa **39** anni. (Cfr. Graf. n. 5)

GRAFICO N. 5

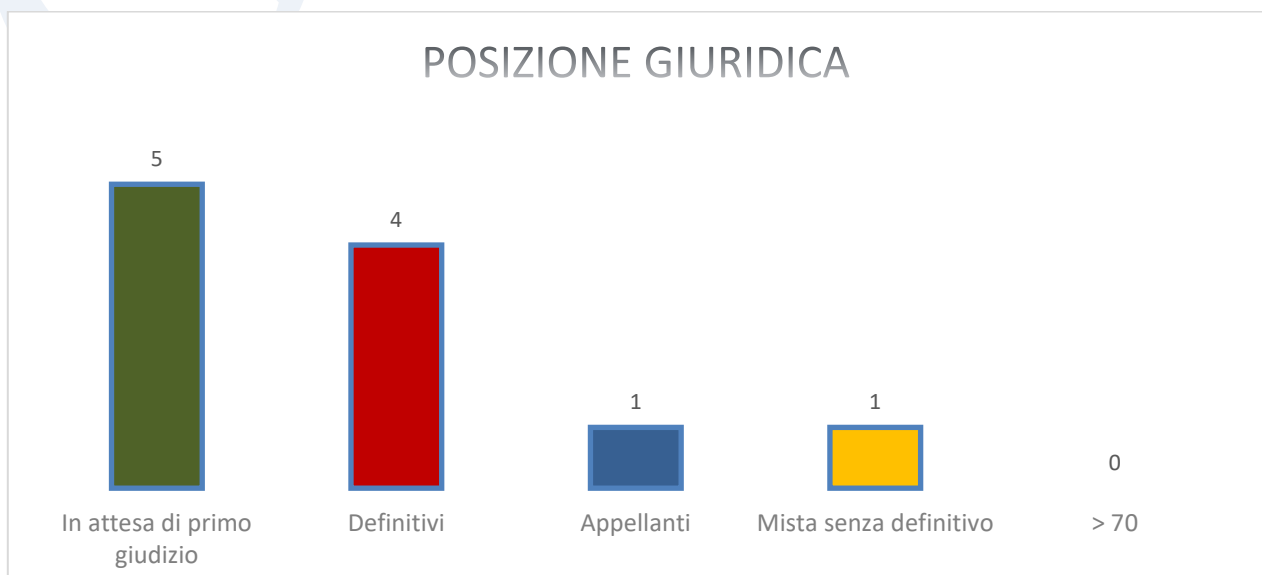
FASCE D'ETÀ DELLE PERSONE CHE SI SONO SUICIDATE



La posizione giuridica delle 11 persone che si sono tolte la vita in carcere è la seguente: **4** erano stati giudicati in via "definitiva" e condannati, mentre **5** erano in "attesa di primo giudizio", **1** appellante, **1** mista senza definitivo. (Cfr. Graf. n. 6)

GRAFICO N. 6

POSIZIONE GIURIDICA DELLE PERSONE CHE SI SONO SUICIDATE





Con riferimento ai *reati ascritti* alle persone interessate, dall'analisi è emerso che 5 delle persone che si sono tolta la vita erano accusate o erano stati condannati per reati contro la persona, tra questi si riportano quelli di maggiore rilievo: 1 per omicidio, 1 per tentato omicidio, 1 per molestia o disturbo alle persone – Minaccia, 1 per maltrattamenti in famiglia, 1 violenza sessuale; 6 per reati contro il patrimonio ( rapina e/o tentata rapina).(Cfr. Graf. n.7)

**GRAFICO N. 7**  
TIPOLOGIA DI REATO ASCRITTO ALLE PERSONE CHE SI SONO SUICIDATE



È stata analizzata la durata della permanenza presso l'Istituto nel quale è avvenuto l'evento: risulta che 3 persone si sono suicidate dopo circa 1 mese di detenzione e 2 entro i primi 3 mesi .

Analizzando i dati relativi agli eventi critici, è stata rilevata la presenza di eventuali fattori indicativi di fragilità o vulnerabilità. La lettura ha fatto emergere che 4 persone erano coinvolte in altri eventi critici e che 1 aveva precedentemente messo in atto un tentativo di suicidio; 1 Persona era sottoposta a 'grande sorveglianza per alto rischio suicidario. (Cfr. Tab. n.2)

**TABELLA N. 2**  
NUMERO DI PERSONE CHE SI SONO SUICIDATE COINVOLTE IN ALTRI EVENTI CRITICI

Totale suicidi	Coinvolti in altri eventi critici	Con precedente tentativo di suicidio	Sottoposti a grande sorveglianza	In grande sorveglianza al momento del suicidio
11	1	1		1

Gli Istituti in cui si sono verificati i suicidi sono 6: Case circondariali (5); Casa di reclusione (1) (Cfr. Tab. n. 3)

**TABELLA N. 3**  
TOTALE ISTITUTI COINVOLTI PER TIPOLOGIA

Istituti coinvolti	Casa circondariale	Casa di reclusione
9	8	1



**TABELLA N. 4**

NUMERO SUICIDI IN ORDINE ALLA DATA DI REGISTRAZIONE E ISTITUTO

N.Progr.	Istituto	data di Registrazione
1	Firenze 'Sollicciano' - Casa circondariale	03/01/2025
2	Modena – Casa circondariale	07/01/2025
3	Paola (Cs) – Casa circondariale	08/01/2025
4	Roma “Regina Coeli” – Casa circondariale	09/01/2025
5	Cagliari – Casa circondariale	11/01/2025
6	Cagliari – Casa circondariale	20/01/2025
7	Vigevano (Pv) – Casa di reclusione	28/01/2025
8	Firenze 'Sollicciano' - Casa circondariale	15/02/2025
9	Pescara – Casa circondariale	17/02/2025
10	Frosinone – Casa circondariale	19/02/2025
11	Cremona – Casa circondariale	24/02/2025

**TABELLA N.5**

NUMERO SUICIDI PER ISTITUTO

Istituto	N. Eventi
Cagliari – Casa circondariale	2
Firenze 'Sollicciano' - Casa circondariale	2
Cremona – Casa circondariale	1
Frosinone – Casa circondariale	1
Modena – Casa circondariale	1
Paola (Cs) – Casa circondariale	1
Pescara – Casa circondariale	1
Roma “Regina Coeli” – Casa circondariale	1
Vigevano (Pv) – Casa di reclusione	1
<b>Totale Istituti [9]</b>	<b>Totale suicidi [11]</b>

Degli **11** eventi suicidari, le regioni interessate sono: Lazio 2, Lombardia 2; Sardegna 2, Toscana 2; Abruzzo 1; Emilia Romagna 1; Calabria; 1. (Cfr. Tabella n. 6 e graf. n. 8)

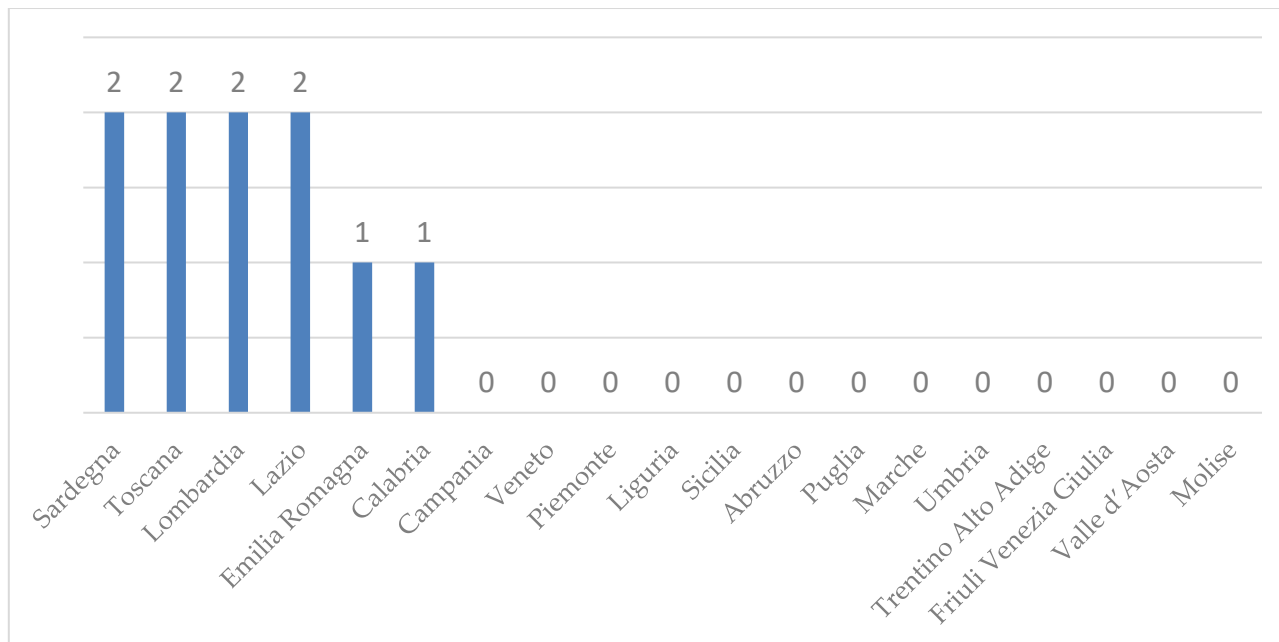
**TABELLA N.6**

NUMERO SUICIDI PER REGIONE

Regione	N° Suicidi
Sardegna	2
Toscana	2
Lazio	2
Lombardia	2
Abruzzo	1
Calabria	1
Emilia Romagna	1
<b>Totale</b>	<b>11</b>



GRAFICO N. 8  
NUMERO SUICIDI PER REGIONE







## FOCUS SUICIDI 2025

RILEVAZIONE 01/01/2025 – 17/02/2025

DATO UFFICIALE DEL DIPARTIMENTO AMMINISTRAZIONE PENITENZIARIA

TABELLA RIEPILOGATIVA N. 7  
SUICIDI ANNO 2025

n.° evento	Genere	Nazionalità	Anni	Istituto	Data registrazione evento	Posizione giuridica	Fine pena	Reati contestati
1	M	Egitto	26	Firenze "Sollicciano" - C.C.	03/01/2025	Appellante	10/04/2027	Tentata rapina
2	M	Italia	49	Modena - C.C.	07/01/2025	In attesa di I° giudizio		Omicidio
3	M	Tunisia	40	Paola (Cs) - C.C.	08/01/2025	Definitivo	31/05/2027	Tentato omicidio
4	M	Romania	24	Roma "Regina Coeli" - C.C.	09/01/2025	In attesa di I° giudizio		Tentata rapina
5	M	Italia	49	Cagliari - C.C.	11/01/2025	In attesa di I° giudizio		Molestia o disturbo alle persone – Minaccia
6	M	Algeria	29	Cagliari – C.C.	20/01/2025	In attesa di I° giudizio		Rapina
7	M	Italia	56	Vigevano (Pv) – C.R.	28/01/2025	Definitivo	02/08/2027	Rapina
8	M	Romania	39	Firenze "Sollicciano" - C.C.	15/02/2025	Mista senza definitivo	01/12/2026	Maltrattamenti in famiglia
9	M	Egitto	25	Pescara – C.C.	17/02/2025	Definitivo	08/04/2027	Furto
10	M	Italia	52	Frosinone – C.C.	19/02/2025	Definitivo	13/07/2026	Ricettazione
11	M	Italia	44	Cremona – C.C.	24/02/2025	In attesa di I° giudizio		Violenza sessuale

TABELLA RIEPILOGATIVA N.8

SUICIDI ANNO 2025 – CAPIENZA / POSTI REGOLARMENTE DISPONIBILI / PERSONE DETENUTE PRESENTI / INDICE DI SOVRAFFOLLAMENTO<sup>2</sup>

Istituto	Capienza	Posti regolarmente disponibili	Persone detenute presenti	Indice di sovraffollamento
Firenze "Sollicciano" – C.C.	497	361	542	150,14
Modena - C.C.	372	369	559	151,49
Paola (Cs) - C.C.	181	154	182	118,18
Roma "Regina Coeli" - C.C.	628	570	1.055	185,09
Cagliari - C.C.	561	561	750	133,69
Vigevano (Pv) - C.R.	242	226	367	162,39
Pescara – C.C.	276	272	403	148,16
Frosinone C.C.	517	464	573	123,49
Cremona – C.C.	394	383	551	143,86

<sup>2</sup> Data rilevazione 24/02/2025



Sono state quindi analizzate le sezioni in cui sono avvenuti i suicidi. Va evidenziato che le sezioni interessate sono quelle a custodia chiusa con 9 eventi e 2 in sezione a custodia aperta. (Cfr. grafico riepilogativo n. 9 e 10, tabella riepilogativa n. 9 e 10)

GRAFICO N. 9

TIPOLOGIA DI SEZIONI IN CUI SONO AVVENUTI I SUICIDI



TABELLA RIEPILOGATIVA N. 9

ISTITUTI E SEZIONI IN CUI SONO AVVENUTI I SUICIDI

N° evento	Istituto	Sezione o luogo in cui è avvenuto il decesso
1	Firenze "Sollicciano" - C.C.	Circondariale - Infermeria
2	Modena - C.C.	Circondariale ordinaria
3	Paola (Cs) - C.C.	Circondariale - Isolamento
4	Roma "Regina Coeli" - C.C.	Circondariale ordinaria
5	Cagliari (Pv) - C.C.	Circondariale ordinaria
6	Cagliari - C.C.	Circondariale - Art. 32 D.p.r. 230/2000
7	Vigevano (Pv) - C.R.	Reclusione ordinaria
8	Firenze "Sollicciano" - C.C.	Circondariale ordinaria
9	Pescara - C.C.	Custodia attenuata
10	Frosinone - C.C.	Circondariale a trattamento intensificato
11	Cremona - C.C.	Camera situata nel Reparto colloqui

TABELLA RIEPILOGATIVA N.10

SEZIONI O LUOGO IN CUI SONO AVVENUTI I SUICIDI

Sezioni - Luogo	N° suicidi
Circondariale - Ordinaria	4
Circondariale - Isolamento	1
Circondariale a trattamento intensificato	1
Custodia attenuata	1
Circondariale - Infermeria	1
Circondariale - Art. 32 D.p.r. 230/2000	1
Reclusione - Ordinaria	1
Camera situata nel Reparto colloqui	1
<b>Totale</b>	<b>11</b>



GRAFICO RAPPRESENTATIVO N. 10  
SEZIONI O LUOGHI IN CUI SONO AVVENUTI I SUICIDI

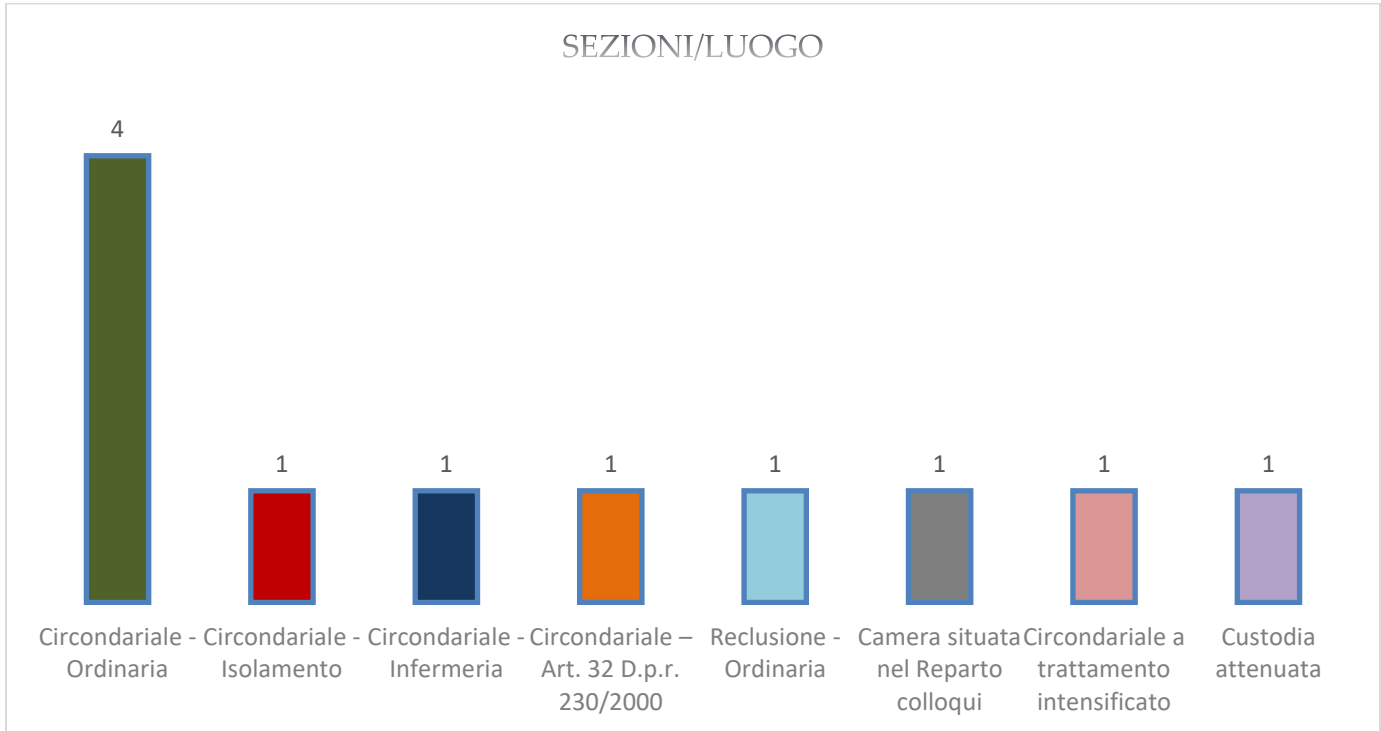


TABELLA RIEPILOGATIVA N.11

PERSONE CHE SI SONO SUICIDATE: SENZA FISSA DIMORA, ATTIVITÀ LAVORATIVA, GRADO DI ISTRUZIONE

N° evento	Genere	Nazionalità	Istituto	Data registrazione evento	Senza fissa dimora	Attività Lavorativa	Tipologia grado di istruzione
1	M	Egitto	Firenze "Sollicciano" (CC)	03/01/2025	S.F.D	Non rilevata	Non rilevata
2	M	Italia	Modena (CC)	07/01/2025		Non rilevata	Non rilevata
3	M	Tunisia	Paola (CC)	08/01/2025		Agricoltore	Licenza di scuola elementare
4	M	Romania	Roma "Regina Coeli" (CC)	09/01/2025		Muratore	Non rilevata
5	M	Italia	Cagliari (CC)	11/01/2025		Disoccupato	Non rilevata
6	M	Algeria	Cagliari (CC)	20/11/2025	S.F.D	Non rilevata	Non rilevata
7	M	Italia	Vigevano (CR)	28/01/2025		Autista	Diploma di scuola media superiore
8	M	Romania	Firenze "Sollicciano" (CC)	15/02/2025		Non rilevata	Non rilevata
9	M	Egitto	Pescara - C.C.	17/02/2025	S.F.D	Non rilevata	Non rilevata
10	M	Italia	Frosinone - C.C.	19/02/2025		Non rilevata	Non rilevata
11	M	Italia	Cremona C.C,	24/02/2025		Disoccupato	Licenza di scuola media inferiore

Delle 11 persone che si sono suicidate 3 risultano senza una fissa dimora.



TABELLA RIEPILOGATIVA N. 12  
MODALITÀ SUICIDIO

N° evento	Genere	Nazionalità	Istituto	Data evento	Modalità	Strumento
1	M	Egitto	Firenze "Sollicciano" - C.C.	03/01/2025	Impiccamento	Corda rudimentale
2	M	Italia	Modena - C.C.	07/01/2025	Soffocamento	Gas bomboletta
3	M	Tunisia	Paola - C.C.	08/01/2025	Impiccamento	Corda rudimentale
4	M	Romania	Roma "Regina Coeli" - C.C.	09/01/2025	Impiccamento	Corda rudimentale
5	M	Italia	Cagliari - C.C.	11/01/2025	Impiccamento	Lenzuolo
6	M	Algeria	Cagliari - C.C.	20/01/2025	Impiccamento	Laccio scarpe
7	M	Italia	Vigevano (Pv) - C.R.	28/01/2025	Impiccamento	Cintura
8	M	Romania	Firenze "Sollicciano" - C.C.	15/02/2025	Impiccamento	Corda rudimentale
9	M	Egitto	Pescara - C.C.	17/02/2025	Impiccamento	Laccio scarpe
10	M	Italia	Frosinone - C.C.	19/02/2025	Impiccamento	Laccio scarpe
11	M	Italia	Cremona C.C.,	24/02/2025	Impiccamento	Indumenti vari

TABELLA RIEPILOGATIVA N. 13  
MOTIVAZIONE

N° evento	Genere	Nazionalità	Istituto	Data evento	Motivazione
1	M	Egitto	Firenze "Sollicciano" - C.C.	03/01/2025	Non rilevato
2	M	Italia	Modena - C.C.	07/01/2025	Personali
3	M	Tunisia	Paola (Cs) - C.C.	08/01/2025	Non rilevato
4	M	Romania	Roma "Regina Coeli" - C.C.	09/01/2025	Non rilevato
5	M	Italia	Cagliari - C.C.	11/01/2025	Non rilevato
6	M	Algeria	Cagliari - C.C.	20/01/2025	Non rilevato
7	M	Italia	Vigevano (Pv) - C.R.	28/01/2025	Sconforto
8	M	Romania	Firenze "Sollicciano" - C.C.	15/02/2025	Non rilevato
9	M	Egitto	Pescara - C.C.	17/02/2025	Non rilevato
10	M	Italia	Frosinone - C.C.	19/02/2025	Non rilevato
11	M	Italia	Cremona C.C.,	24/02/2025	Non rilevato



## Eventi critici/Sovraffollamento

TABELLA N. 14

EVENTI CRITICI: STORICO 2024-2025

PERIODO DI RIFERIMENTO DAL 1° GENNAIO AL 17 FEBBRAIO DELL'ANNO

Tipologia eventi critici	2024	2025	Divario
Atti di aggressione	794	726	-42
Atti di contenimento	110	97	-16
Autolesionismo	1.902	1.687	-184
Decessi per cause naturali	27	29	3
<b>di cui esterno all'Istituto</b>	<b>1</b>	<b>2</b>	<b>1</b>
Decessi per cause da accertare	2	10	8
<b>di cui accertati</b>	<b>0</b>	<b>0</b>	<b>0</b>
Invio urgente ospedale con/senza ricovero	2.216	2.022	-194
Manifestazioni di protesta collettiva	203	209	20
Manifestazioni di protesta individuale	1.977	1.644	-301
Percosse riferite all'atto dell'arresto	46	23	-18
Rivolte	0	1	1
Suicidi	19	11	-8
Tentati suicidi	302	272	-25
<b>Violazioni norme penali</b>	<b>2.023</b>	<b>2.115</b>	<b>71</b>
di cui aggressioni fisiche al personale di Polizia Penitenziaria	279	279	-9
di cui aggressioni fisiche al personale amministrativo	10	15	5

TABELLA N. 15

ISTITUTI IN CUI SONO AVVENUTI I SUICIDI:

N° TENTATIVI DI SUICIDIO, ATTI DI AUTOLESIONISMO, SCIOPERO DELLA FAME E/O SETE

RILEVAZIONE DA INIZIO 2025<sup>3</sup>

Istituto	N° suicidi	Tentativi suicidi da inizio 2025	Atti di autolesionismo da inizio 2025	Manifestazione di protesta individuale Sciopero della fame e/o sete da inizio 2025
Modena (Cc)	1	4	46	13
Firenze "Sollicciano" (Cc)	2	4	45	22
Paola (Cc)	1	0	12	2
Roma "Regina Coeli" (Cc)	1	19	55	0
Cagliari (Cc)	2	15	36	57
Vigevano (CR)	1	1	2	0
Pescara - C.C.	1	5	10	4
Frosinone - C.C.	1	0	7	0
Cremona - C.C.	1	6	74	10

<sup>3</sup> Data rilevazione eventi critici 24/02/2025



**TABELLA N. 16**  
TENTATIVI DI SUICIDI  
PRIMI 30 ISTITUTI PER NUMERO DI EVENTI CRITICI  
DAL 01/01/2024 AL 31/12/2024

N° Prog.	Istituto	Numero eventi critici
1	Catanzaro – Casa circondariale	91
2	Milano San Vittore - Casa circondariale	77
3	Napoli ‘Secondigliano’ - Casa circondariale	71
4	Firenze ‘Sollicciano’ - Casa circondariale	69
5	Cagliari - Casa circondariale	65
6	Roma ‘Regina Coeli’ - Casa circondariale	63
7	Torino - Casa circondariale	58
8	Bologna - Casa circondariale	56
9	Vibo Valentia - Casa circondariale	56
10	Modena - Casa circondariale	48
11	Lecce - Casa circondariale	46
12	Parma – II.PP	44
13	Sassari - Casa circondariale	42
14	Brescia ‘Canton Monbello’ Casa circondariale	37
15	Teramo - Casa circondariale	37
16	Verona - Casa circondariale	36
17	Napoli ‘Poggioreale’ - Casa circondariale	36
18	Como - Casa circondariale	30
19	Perugia - Casa circondariale	28
20	Venezia Santa Maria Maggiore - Casa circondariale	28
21	Roma ‘Rebibbia’ N.C. - Casa circondariale	26
22	Ancona - Casa circondariale	25
23	Frosinone - Casa circondariale	24
24	Prato - Casa circondariale	24
25	Taranto - Casa circondariale	24
26	Avellino – Casa circondariale	24
27	Reggio Calabria ‘Arghilla’ - Casa circondariale	23
28	Pisa – Casa circondariale	23
29	Genova “Marassi” – Casa circondariale	21
30	Cremona - Casa circondariale	21



TABELLA N. 17

ATTI DI AUTOLESIONISMO

PRIMI 30 ISTITUTI PER NUMERO DI EVENTI CRITICI

DAL 01/01/2024 AL 31/12/2024

N. Prog.	Istituto	Numero eventi critici
1	Milano San Vittore - Casa circondariale	1234
2	Firenze 'Sollicciano' - Casa circondariale	405
3	Genova 'Marassi' - Casa circondariale	391
4	Modena - Casa circondariale	352
5	Napoli 'Poggioreale' - Casa circondariale	344
6	Napoli 'Secondigliano' - Casa circondariale	329
7	Parma - II.PP	314
8	Bologna - Casa circondariale	313
9	Cagliari - Casa circondariale	312
10	Cremona - Casa circondariale	294
11	Roma 'Regina Coeli' - Casa circondariale	279
12	Ancona - Casa circondariale	211
13	Roma 'Rebibbia' N.C. - Casa circondariale	210
14	Torino - Casa circondariale	191
15	Brescia 'Canton Monbello' Casa circondariale	180
16	Lecce - Casa circondariale	178
17	Teramo - Casa circondariale	175
18	Piacenza - Casa circondariale	172
19	Ivrea - Casa circondariale	166
20	Monza - Casa circondariale	162
21	Vicenza - Casa circondariale	160
22	Catanzaro - Casa circondariale	156
23	Alessandria - Casa di reclusione	156
24	Verona - Casa circondariale	150
25	Udine - Casa circondariale	150
26	Agrigento - Casa circondariale	148
27	San Remo - Casa circondariale	146
28	Palermo 'Ucciardone' - Casa di reclusione	145
29	Busto Arsizio - Casa circondariale	142
30	Avellino - Casa circondariale	134



## 1. I decessi per cause da accertare

Aggiornamento al 24 febbraio 2025

L'analisi delle morti avvenute in stato di detenzione deve considerare, per completezza, i dati relativi ai **decessi per cause da accertare**. Analizzando gli eventi critici, si rileva che dall'inizio dell'anno sono stati registrati **10** decessi.

TABELLA RIEPILOGATIVA N. 18  
DECESSI PER CAUSE DA ACCERTARE  
ANNO 2025

N° evento	Data registrazione e evento	Istituto	Genere	Nazionalità	Età	Posizione giuridica	Fine pena	Sezione in cui è avvenuto il decesso
1 <sup>4</sup>	01/01/2025	Modena - C.C.	M	Macedonia	37	Definitivo	10/09/2027	Circondariale – A trattamento intensificato
2	02/01/2025	Bologna – C.C.	M	Pakistan	51	Definitivo	23/07/2025	Circondariale – a trattamento intensificato
3	04/01/2025	Modena - C.C.	M	Marocco	30	Definitivo	13/11/2025	H.I.V. – Livello intermedio
4	03/02/2025	Modena – C.C.	M	Marocco	27	Ricorrente	08/09/2026	Circondariale - Ordinaria
5	04/02/2025	Livorno – C.C.	M	Italia	42	Appellante	07/05/2030	1° Accoglienza
6 <sup>5</sup>	04/02/2025	Napoli "Poggioreale" – C.C.	M	Italia	61	Definitivo	29/02/2028	Protetti omosessuali a trattamento intensificato
7	07/02/2025	Avellino -C.C.	M	Italia	37	Definitivo	23/06/2030	Circondariale - Ordinaria
8	14/02/2025	Prato C.C.	M	Marocco	32	In attesa di 1° giudizio		Circondariale – Art 32 D.P.R. 230/2000
9	17/02/2025	Cremona – C.C.	M	Marocco	41	Definitivo	16/08/2026	Circondariale ordinaria
10	20/02/2025	Varese C.C.	M	Italia	43	Definitivo	11/08/2025	1° Accoglienza

<sup>4</sup> Nota: il Dipartimento dell'Amministrazione Penitenziaria ha registrato in data 01/01/2025 il primo evento suicidario avvenuto presso la Cc di Modena il giorno 31/12/2024. Il Dap inizialmente ha inserito il decesso classificandolo come "suicidio" tra quelli del 2025, per poi stornarlo in data 15/01/2025 dai suicidi e classificarlo come "**decesso per cause da accertare**".

<sup>5</sup> Decesso avvenuto all'esterno dell'Istituto. La persona era stata ricoverata presso Ospedale del Mare in data 22.11.2024





TABELLA RIEPILOGATIVA N. 19

ISTITUTI CHE HANNO REGISTRATO I DECESSI PER CAUSE DA ACCERTARE  
ANNO 2025

Istituti	n. Eventi
Modena – C.C.	3
Avellino – C.C.	1
Bologna – C.C.	1
Cremona -C.C.	1
Livorno – C.C.	1
Napoli “Poggioreale” – C.C.	1
Prato C.C.	1
Varese C.C.	1
<b>Totale decessi per cause da accertare</b>	<b>10</b>

## 2. I Decessi per cause naturali

Aggiornamento al 17 febbraio 2025

TABELLA N. 20

DECESSI PER CAUSE NATURALI  
ANNO 2025

N° prog.	Data registrazione evento	Genere	Nazionalità	Anni	Istituto	Sezione	Posizione giuridica	Fine pena
1	01/01/2025	M	Italia	68	Torino - C.C.	S.A.I. – ricoverati ordinari	Definitivo	Ergastolo
2	05/01/2025	M	Albania	62	Catanzaro – C.C.	Reclusione – A trattamento intensificato	Definitivo	21/04/2025
3	05/01/2025	M	Italia	43	Napoli “Secondigliano” - C.C.	Alta Sicurezza 3	Definitivo	04/06/2038
4	07/01/2025	M	Italia	43	Catanzaro – C.C.	Reclusione - Ordinaria	Mista con definitivo	18/07/2036
5	13/01/2025	F	Nigeria	59	Palermo “Pagliarelli” - C.C.	Circondariale ordinaria femminile	Definitivo	21/12/2025
6	13/01/2025	M	Italia	59	Saluzzo C.R.	Alta Sicurezza 3	Definitivo	Ergastolo
7	16/01/2025	M	Italia	41	Frosinone – C.C.	Circondariale a trattamento intensificato	Mista con definitivo.	21/08/2032
8	17/01/2025	M	Italia	49	Bologna – C.C.	Reclusione – A trattamento intensificato	Definitivo	20/02/2036
9	17/01/2025	M	Italia	52	Verona – C.C.	Circondariale a trattamento intensificato	Definitivo	22/07/2025
10	19/01/2025	M	Italia	63	Torino - C.C.	1° Accoglienza	Definitivo	27/03/2026
11	22/01/2025	M	Italia	48	Catanzaro – C.C.	Circondariale - Ordinaria	Definitivo	12/10/2028



12 <sup>6</sup>	22/01/2025	M	Italia	58	Pisa C.C.	S.A.I. – Ricoverati ordinari	In attesa di primo giudizio	
13	25/01/2025	M	Tunisia	39	Civitavecchia C.C.	Circondariale a trattamento intensificato	Definitivo	25/07/2030
14 <sup>7</sup>	25/01/2025	M	Yugoslavia	64	Torino C.C.	Protetti – Riprovazione sociale a trattamento intensificato	Definitivo	09/08/2027
15 <sup>8</sup>	25/01/2025	M	Italia	70	Cosenza C.C.	Disabili	In attesa di primo giudizio	
16	27/01/2024	M	Italia	82	Bollate (Mi) C.R.	Disabili a trattamento intensificato	Definitivo	29/11/2028
17	29/01/2025	M	Turchia	75	Lecce – C.C.	Reclusione - Infermeria	Definitivo	16/03/2026
18	29/01/2025	M	Italia	57	Napoli “Poggioreale” CC	<b>Esterno Istituto</b> - Persona privata della libertà sottoposta agli arresti domiciliari dal gennaio del 2022		
19	31/01/2025	M	Italia	54	Roma “Rebibbia” N.C.	H.I.V. – Livello intermedio	Definitivo	30/06/2025
20 <sup>9</sup>	04/02/2025	M	Italia	53	Lecce C.C.	Circondariale ordinaria	Definitivo	09/08/2025
21 <sup>10</sup>	05/02/2025	M	Italia	68	Torino C.C.	S.A.I. – Alta sicurezza	Definitivo	12/07/2030
22	05/02/2025	M	Marocco	42	Napoli “Poggioreale” CC	Circondariale ordinaria	Definitivo	06/10/2026
23	08/02/2025	M	Nigeria	45	Como C.C.	Circondariale – Art 32 D.P.R. 230/2000	Definitivo	07/07/2026
24	08/02/2025	M	Italia	20	Reggio Emilia – C.C.	Circondariale ordinaria	Mista con definitivo	30/10/2026
25 <sup>11</sup>	14/02/2025	M	Italia	70	Palermo “Pagliarelli” - C.C.	Reclusione a trattamento intensificato	Definitivo	13/04/2039
26	16/02/2025	M	Italia	73	Bollate (Mi) – C.R.	Articolo 21 O.P.	Definitivo	03/03/2029
27	19/02/2025	M	Tunisia	63	Reggio Emilia – C.C.	Circondariale ordinaria	In attesa di primo giudizio	
28	21/02/2025	M	Italia	59	Parma – II.PP.	Minorati fisici	Definitivo	Ergastolo
29	23/02/2025	M	Tunisia	56	Brescia Verziano - Cr	Reclusione a trattamento intensificato	Definitivo	24/05/2027

Si rileva che l'età media delle persone che sono decedute per cause naturali è di circa **56** anni.

<sup>6</sup> Deceduto presso il Nosocomio di Pisa (da dicembre 2024 a gennaio 2025 la persona è stata inviata quattro volte in urgenza presso il Nosocomio).

<sup>7</sup> Il Dap ha inserito la nazionalità “Yugoslavia” - repubblica cessata 30 anni addietro -.

<sup>8</sup> Deceduto in data 20.01.2025 presso il Nosocomio di Cosenza, decesso registrato in data 25.01.2025.

<sup>9</sup> Il decesso è avvenuto presso l'Ospedale di Lecce ove la persona era ricoverata dal 7.1.2025

<sup>10</sup> Il decesso è avvenuto presso l'Ospedale Molinette di Torino ove la persona era ricoverata dal 29.09.2024

<sup>11</sup> Il decesso è avvenuto presso l'Ospedale Civico di Palermo. La persona in data 12.2.2025 veniva scarcerata e sottoposta alla misura della detenzione domiciliare (Ordinanza emessa dal Magistrato di sorveglianza di Palermo). In data 13.2.2025, il Reparto di prima medicina inoltra certificazione medica dell'avvenuto decesso del detenuto.



TABELLA N 21

ISTITUTI CON NUMERO EVENTI DECESSO PER CAUSE NATURALI  
ANNO 2025

Istituto	n. Eventi
Torino C.C.	4
Catanzaro C.C.	3
Bollate C.R.	2
Lecce C.C.	2
Napoli "Poggioreale" CC	2
Palermo "Pagliarelli" C.C.	2
Reggio Emilia C.C.	2
Bologna C.C.	1
Brescia Verziano C.R.	1
Civitavecchia C.C.	1
Como C.C.	1
Cosenza C.C.	1
Frosinone C.C.	1
Napoli "Secondigliano" C.C.	1
Parma II.PP.	1
Pisa C.C.	1
Roma "Rebibbia" N.C.	1
Saluzzo C.R.	1
Verona C.C.	1
<b>Totale decessi registrati per cause naturali</b>	<b>29</b>